

# INARIN KUNNAN KOULUTERVEYSKYSELY

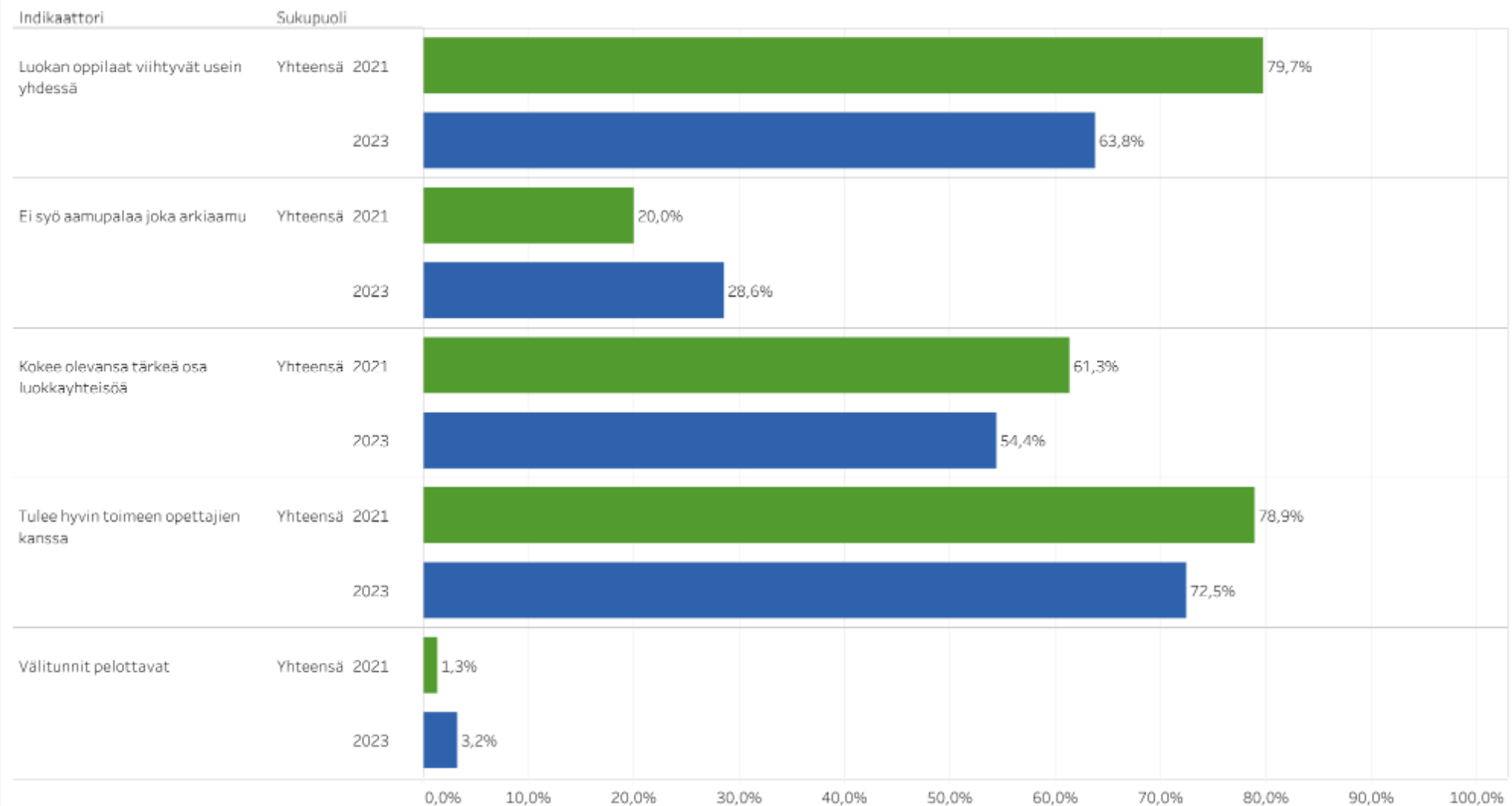




# MIKÄ INARIN KOULUISSA (4.-5. LUOKAT) PERUSKOULULAISIA HUOLESTUTTAA?

## Viisi huolestuttavinta tulosta suhteessa aiempaan tiedonkeruuseen

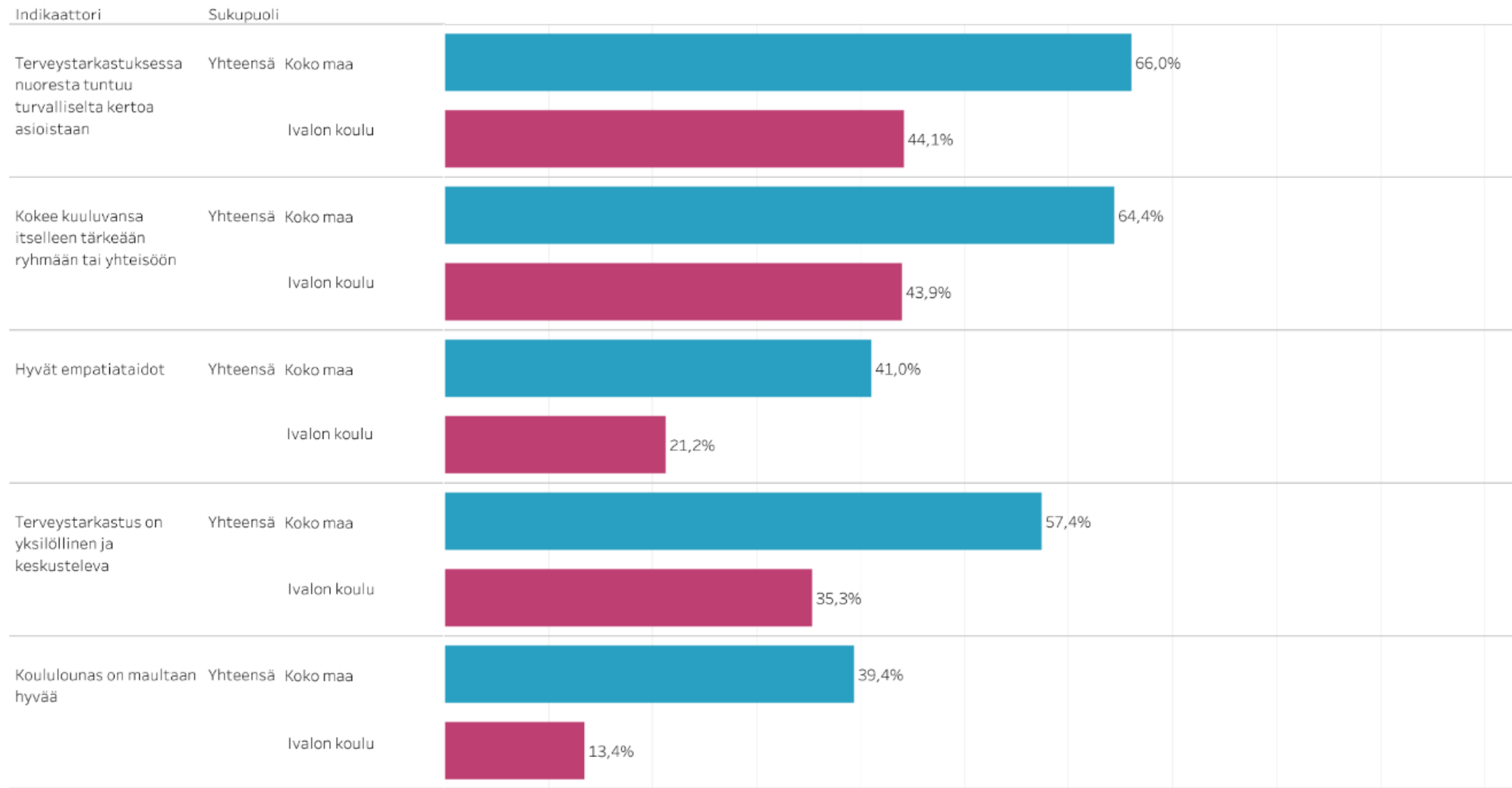
Inarin kunta (koulutuksen järjestäjä), Perusopetus 4. ja 5. lk



# MIKÄ IVALON KOULUSSA (8-9 LK) HUOLESTUTTAA?

## Viisi huolestuttavinta tulosta suhteessa koko maan tulokseen

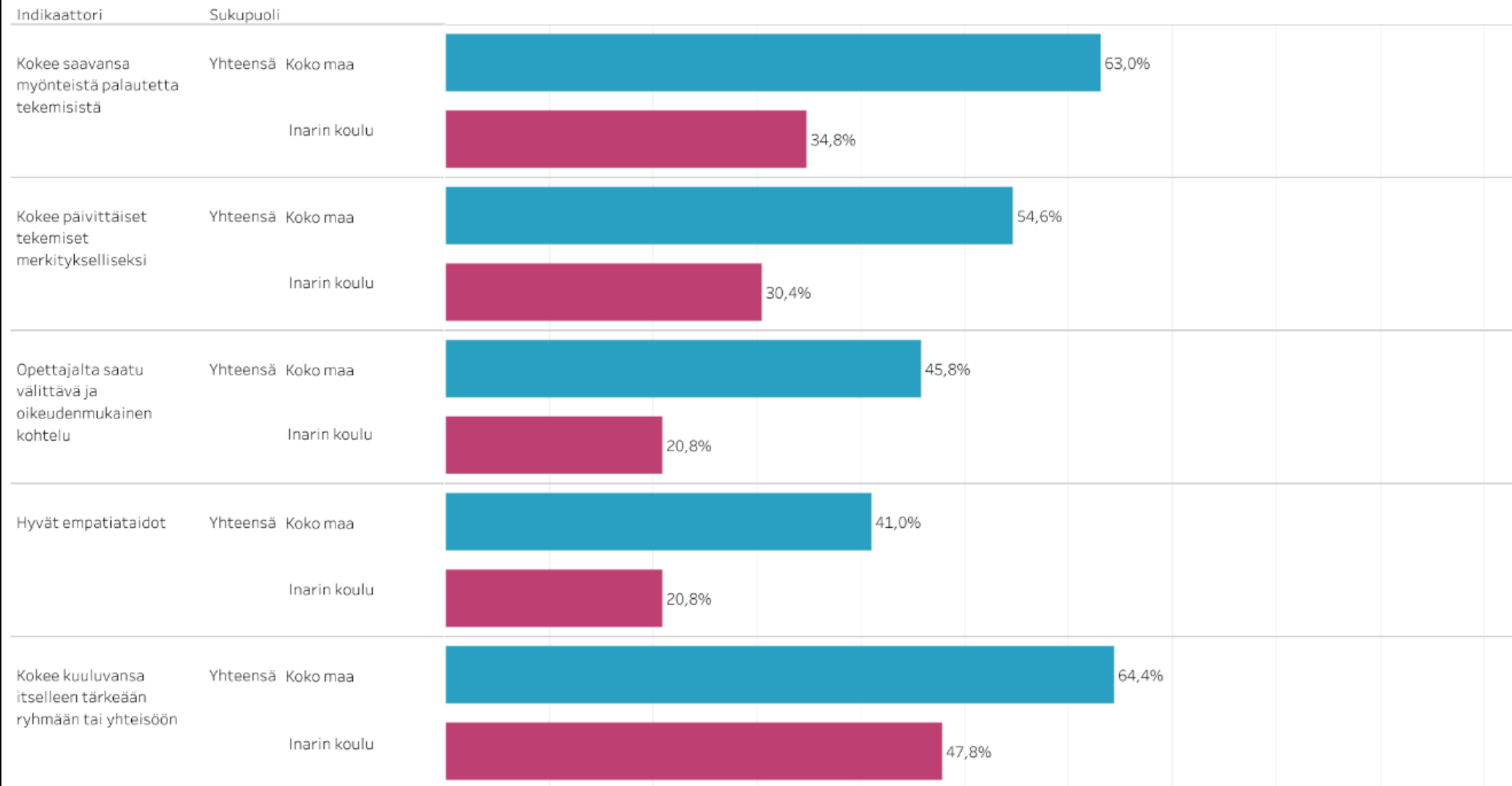
Ivalon koulu, Perusopetus 8. ja 9. lk



# MIKÄ INARIN KOULUSSA (8-9 LK) HUOLESTUTTAA?

## Viisi huolestuttavinta tulosta suhteessa koko maan tulokseen

Inarin koulu, Perusopetus 8. ja 9. lk

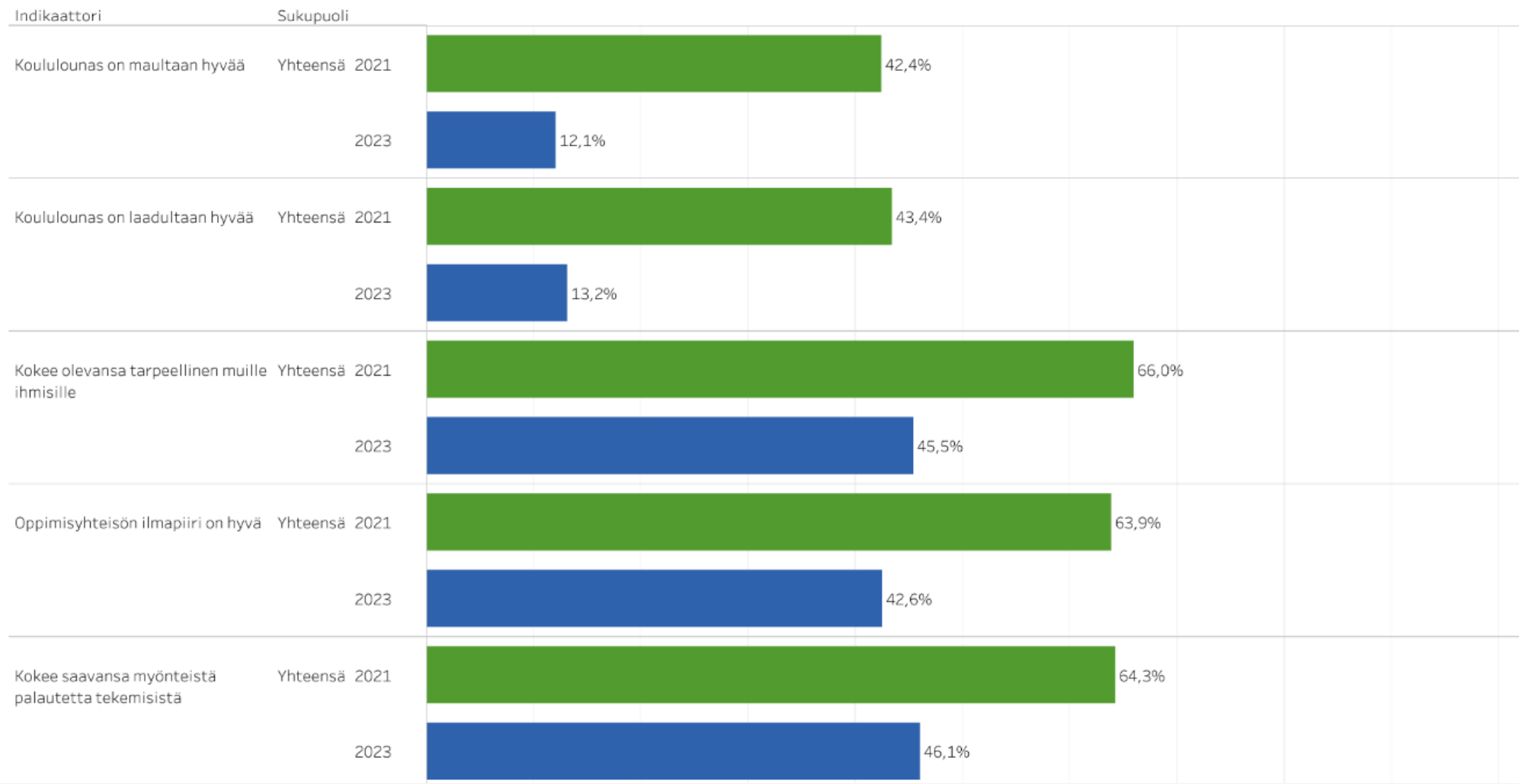




# MIKÄ INARIN KOULUISSA PERUSKOULULAISIA (8-9 LK) HUOLESTUTTAA?

Viisi huolestuttavinta tulosta suhteessa aiempaan tiedonkeruuseen

Inarin kunta (koulutuksen järjestäjä), Perusopetus 8. ja 9. lk

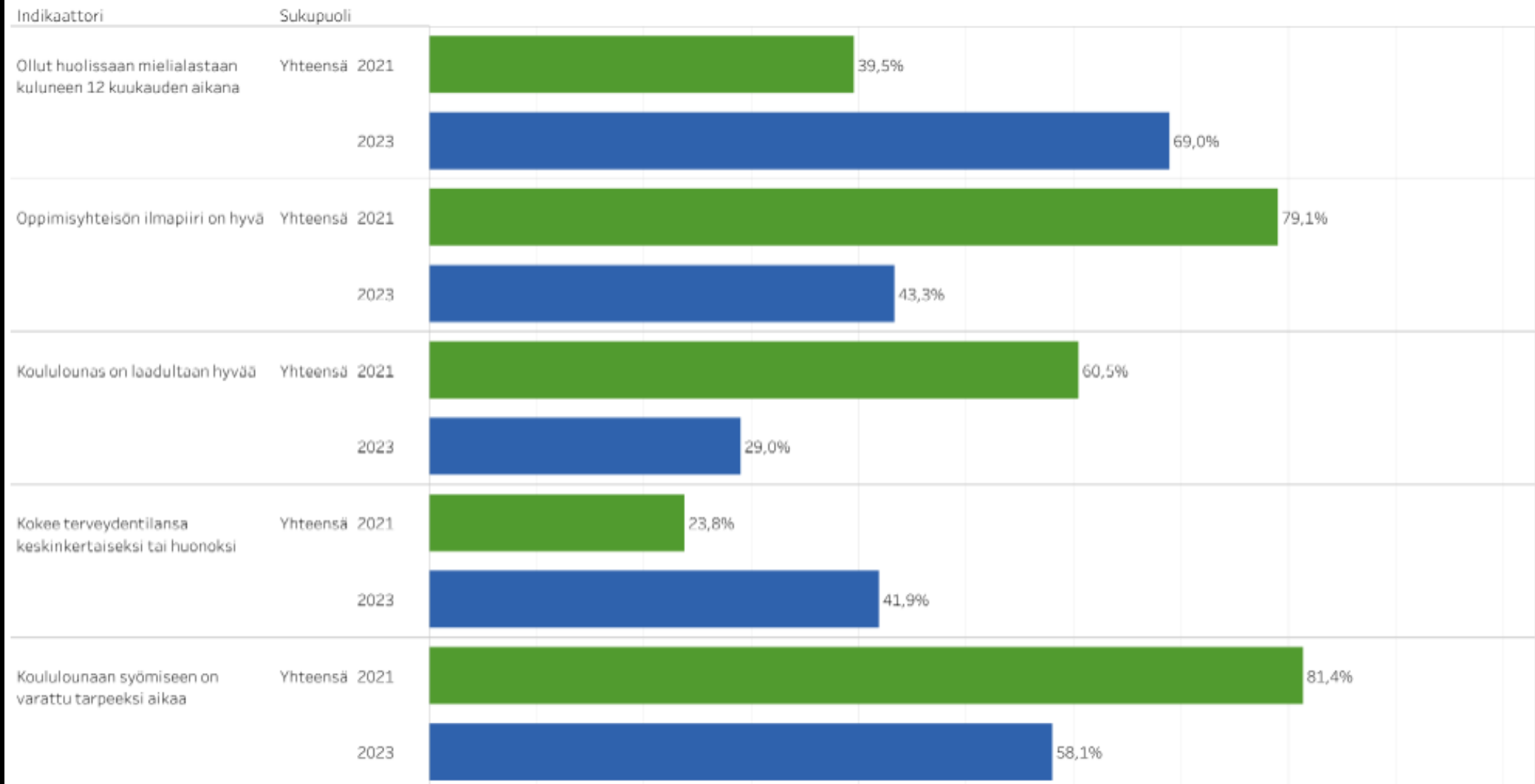




# MIKÄ INARIN LUKIOSSA HUOLESTUTTAA?

## Viisi huolestuttavinta tulosta suhteessa aiempaan tiedonkeruuseen

Ivalon lukio, Lukio

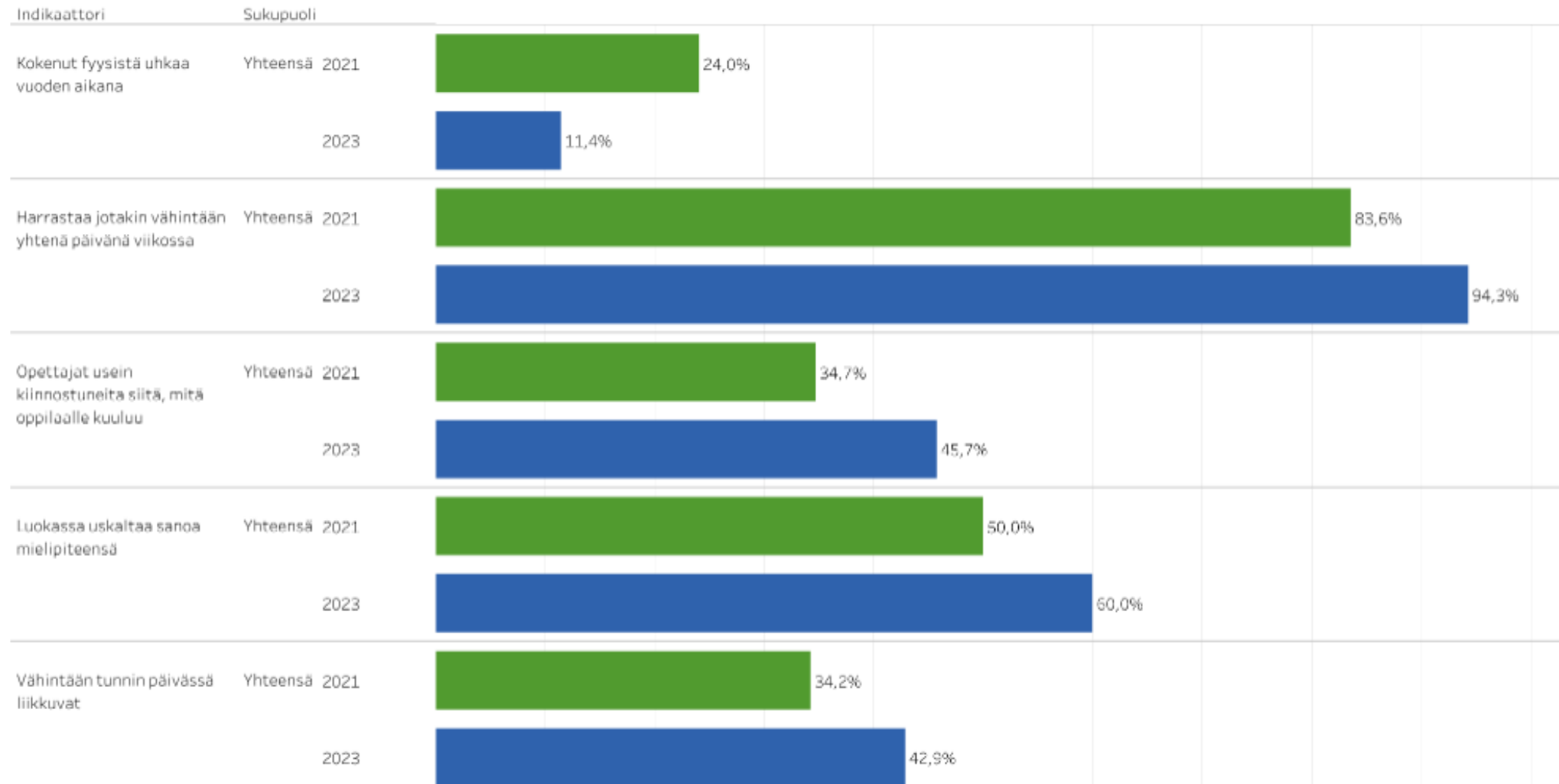




# MIKÄ INARIN KOULUISSA (4.-5. LUOKAT) ON NYT PAREMMIN KUIN 2021?

## Viisi myönteisintä tulosta suhteessa aiempaan tiedonkeruuseen

Inarin kunta (koulutuksen järjestäjä), Perusopetus 4. ja 5. lk



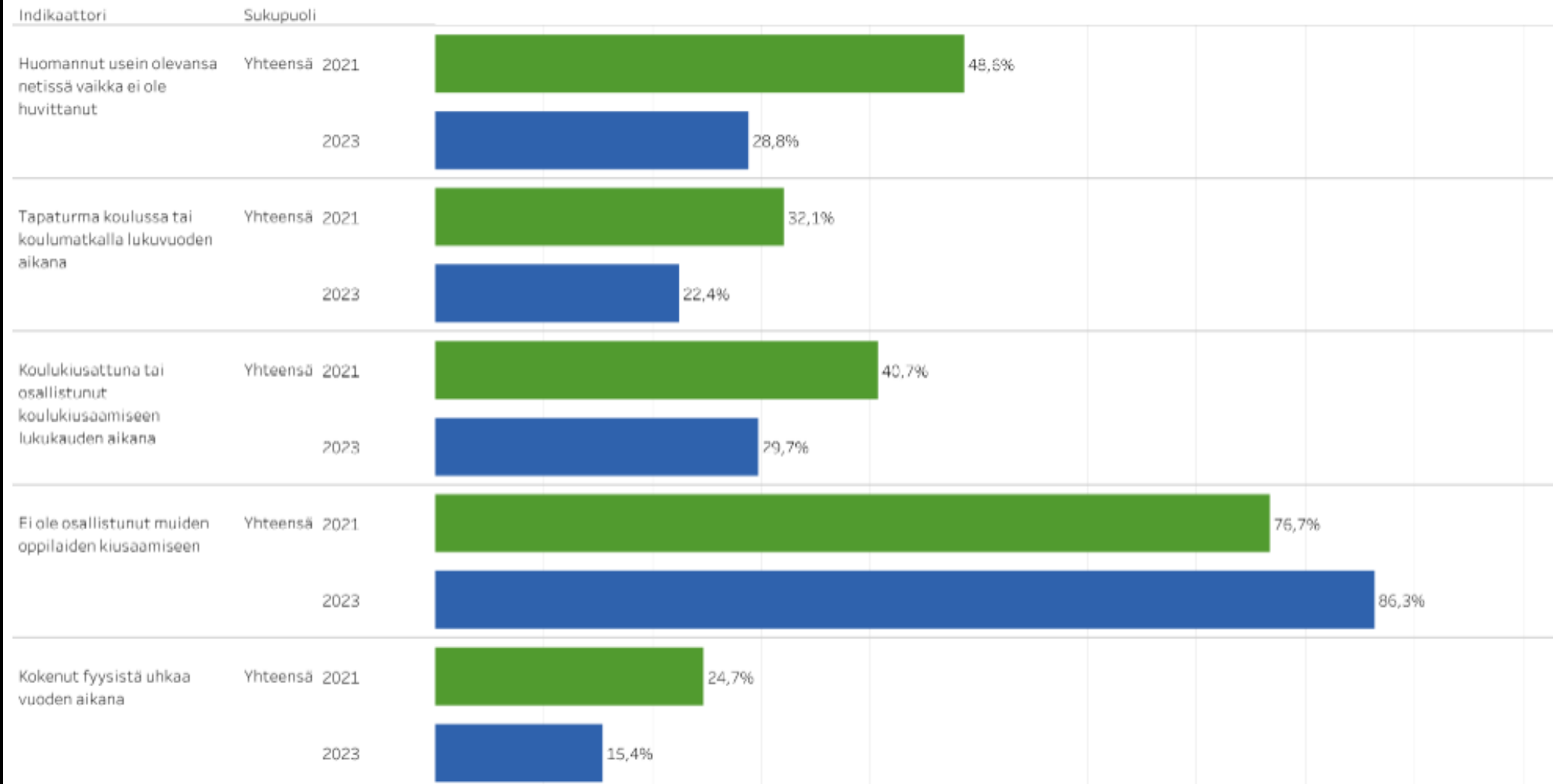




# MIKÄ IVALON KOULUSSA (8.-9. LUOKAT) ON NYT PAREMMIN KUIN 2021?

## Viisi myönteisintä tulosta suhteessa aiempaan tiedonkeruuseen

Ivalon koulu, Perusopetus 8. ja 9. lk



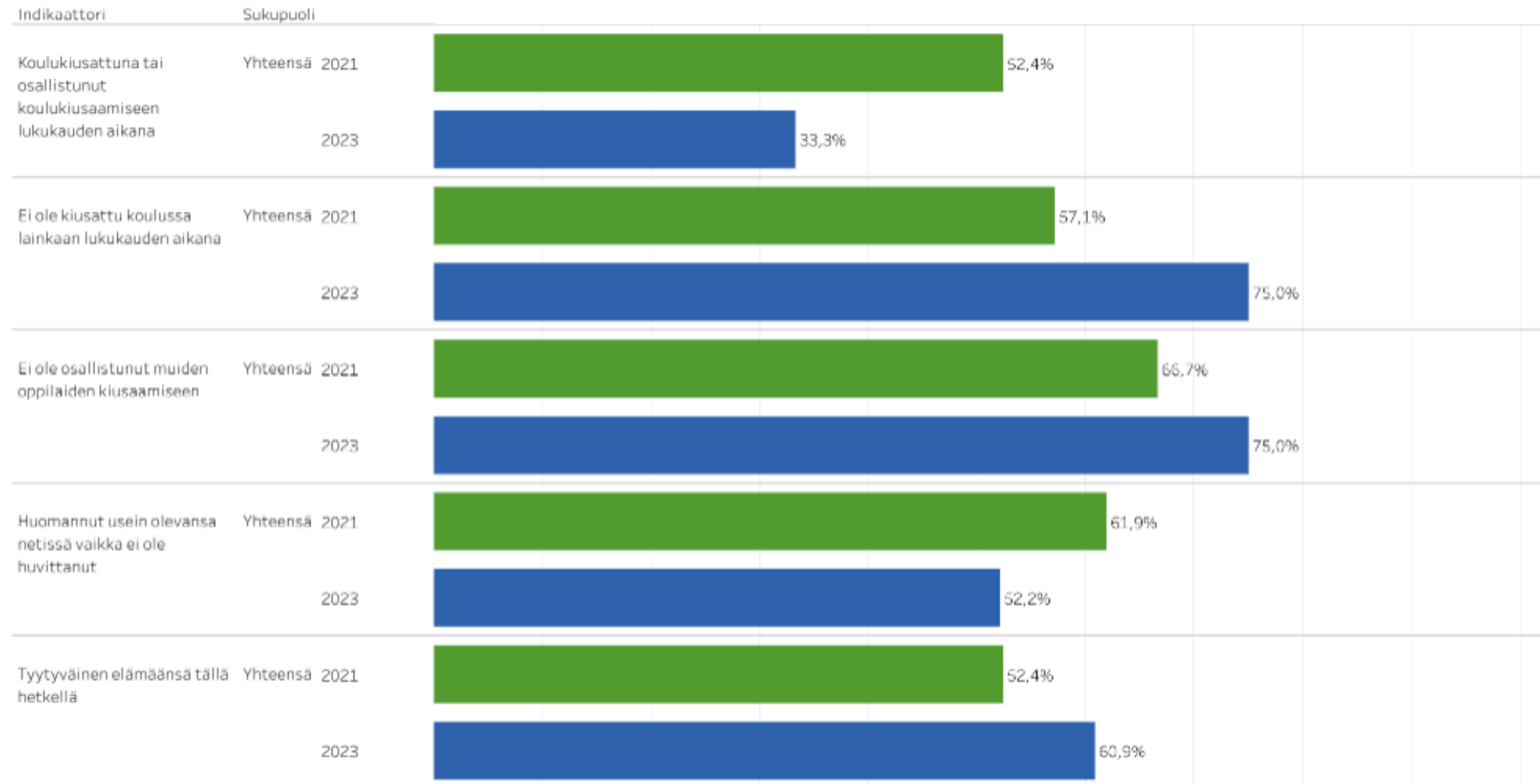




# MIKÄ INARIN KOULUISSA (8.-9. LUOKAT) ON NYT PAREMMIN KUIN 2021?

## Viisi myönteisintä tulosta suhteessa aiempaan tiedonkeruuseen

Inarin koulu, Perusopetus 8. ja 9. lk

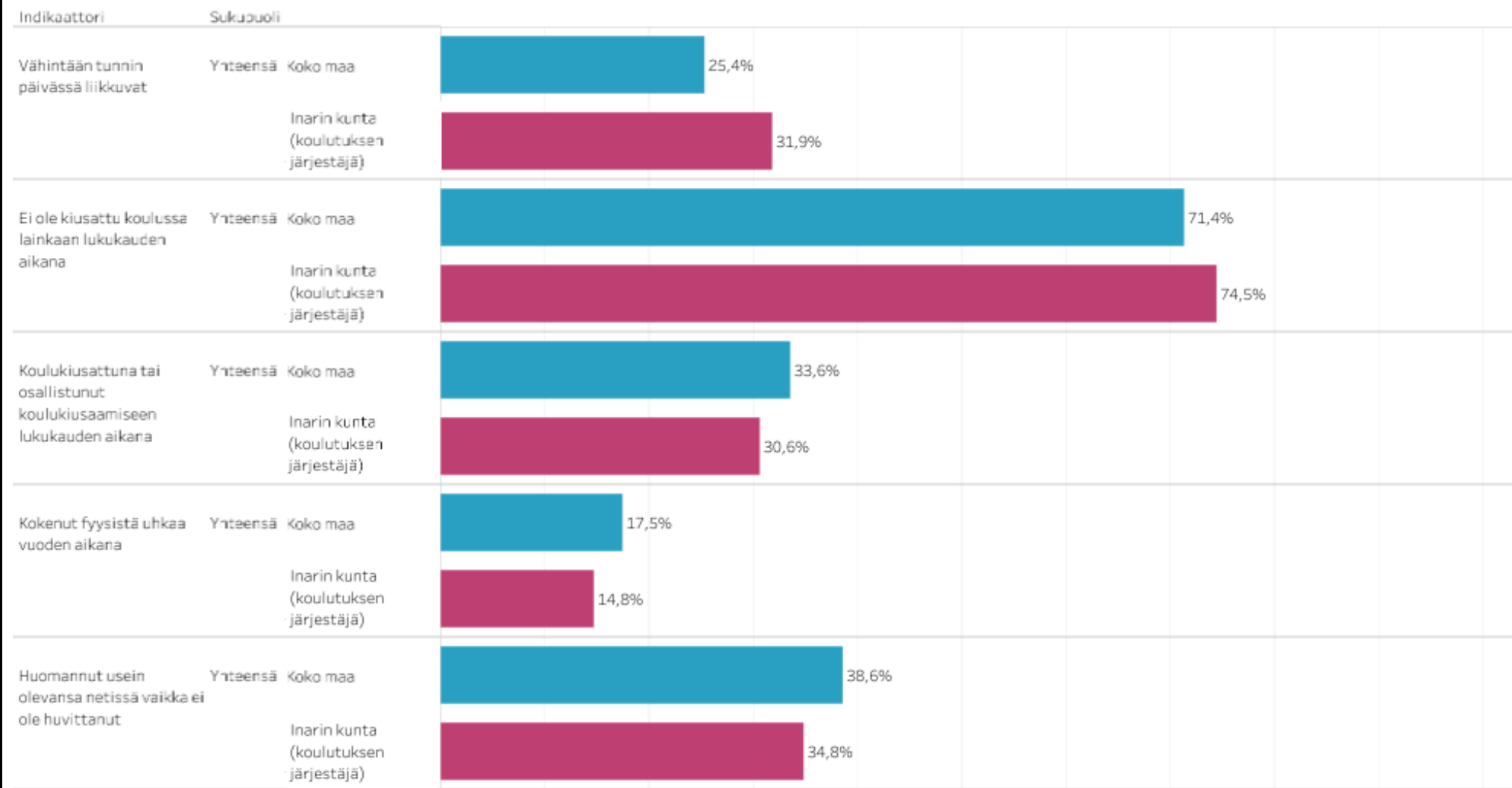




# INARIN KOULUISSA (8.-9. LUOKAT) VIISI MYÖNTEISINTÄ ASIAA / KOKO MAA

## Viisi myönteisintä tulosta suhteessa koko maan tulokseen

Inarin kunta (koulutuksen järjestäjä), Perusopetus 8. ja 9. lk

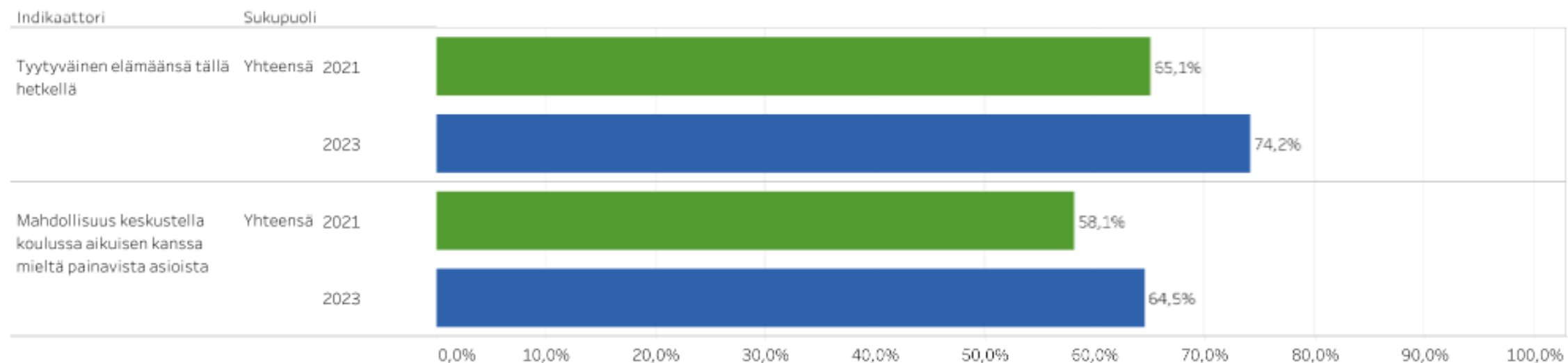




# MIKÄ INARIN LUKIOSSA ON NYT PAREMMIN KUIN 2021?

## Viisi myönteisintä tulosta suhteessa aiempaan tiedonkeruuseen

Ivalon lukio, Lukio



THL Kouluterveyskysely



# VUODEN 2023 TULOSTEN TARKEMPI TARKASTELU 4-5 LUOKAT NETTIKÄYTTÄYTYMINEN

Indikaattorien vertailu, Inarin kunta (koulutuksen järjestäjä), Perusopetus 4. ja 5. lk

Kohderyhmä	Alue	Sukupuoli	Vuosi	Indikaattori	
Perusopetus 4. ja 5. lk	Inarin kunta (koulutuksen järjestäjä)	Yhteensä	2023	Ei ole usein syönyt tai nukkunut netin takia	3,0%
				Huomannut usein olevansa netissä vaikka ei ole huvittanut	35,7%
				Kokenut usein, että pitäisi viettää aikaa muutoin kuin netissä	21,4%
				Yrittänyt usein viettää vähemmän aikaa netissä, mutta ei ole onnistunut	50,0%
			2021	Ei ole usein syönyt tai nukkunut netin takia	5,6%
				Huomannut usein olevansa netissä vaikka ei ole huvittanut	33,8%
				Kokenut usein, että pitäisi viettää aikaa muutoin kuin netissä	34,7%
				Yrittänyt usein viettää vähemmän aikaa netissä, mutta ei ole onnistunut	30,1%
			2019	Ei ole usein syönyt tai nukkunut netin takia	1,1%
				Huomannut usein olevansa netissä vaikka ei ole huvittanut	15,1%
				Kokenut usein, että pitäisi viettää aikaa muutoin kuin netissä	23,3%
				Yrittänyt usein viettää vähemmän aikaa netissä, mutta ei ole onnistunut	28,7%



# VUODEN 2023 TULOSTEN TARKEMPI TARKASTELU

## 4-5 LUOKAT

### HARRASTUNEISUUS

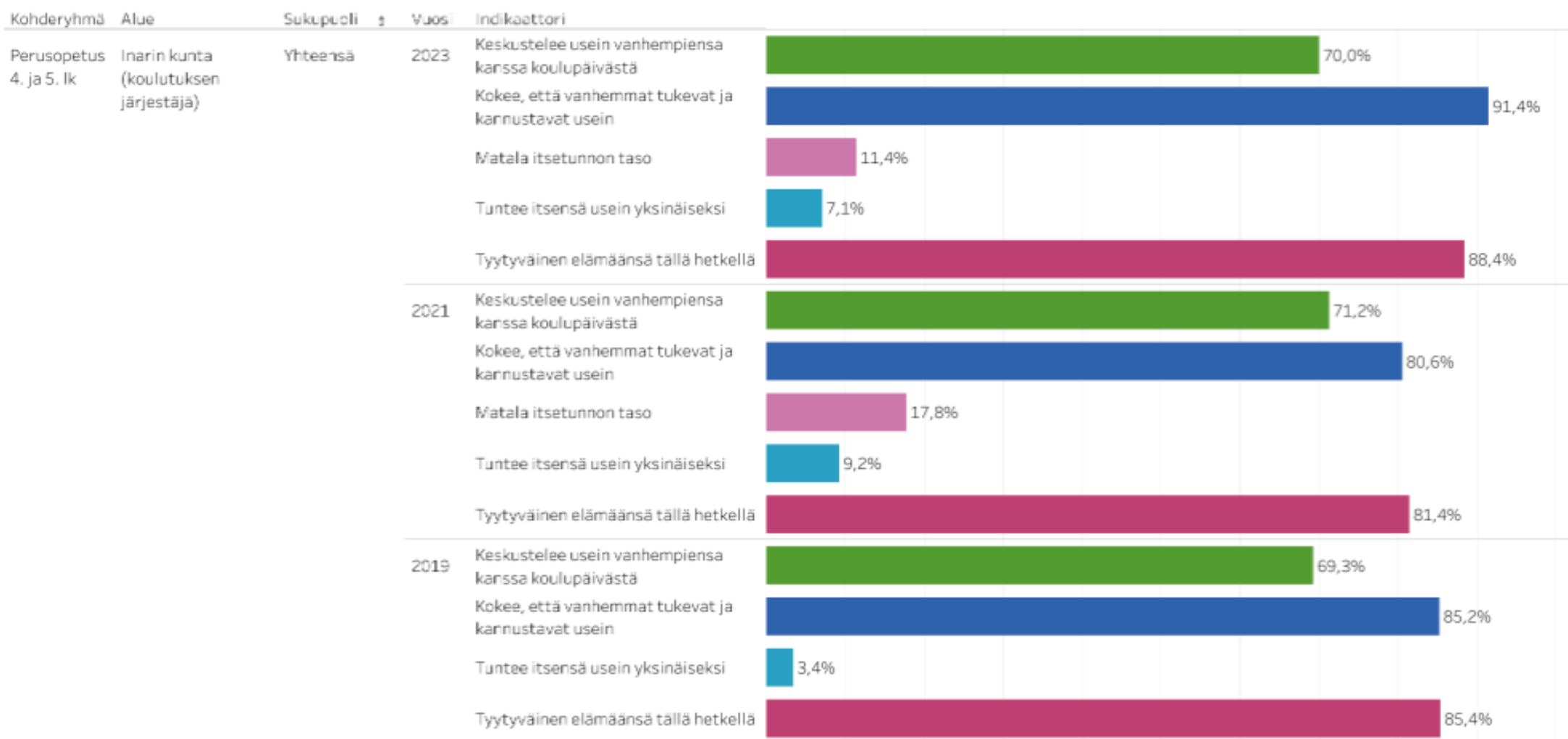
Indikaattorien vertailu, Inarin kunta (koulutuksen järjestäjä), Perusopetus 4. ja 5. lk

Kohderyhmä	Alue	Sukupuoli	Vuosi	Indikaattori	
Perusopetus 4. ja 5. lk	Inarin kunta (koulutuksen järjestäjä)	Yhteensä	2023	Harrastaa jotakin vähintään viitenä päivänä viikossa	41,4%
				Harrastaa jotakin vähintään yhtenä päivänä viikossa	94,3%
				Harrastaa taidetta ja kulttuuria vähintään yhtenä päivänä viikossa	77,1%
			2021	Harrastaa jotakin vähintään viitenä päivänä viikossa	28,8%
				Harrastaa jotakin vähintään yhtenä päivänä viikossa	83,6%
				Harrastaa taidetta ja kulttuuria vähintään yhtenä päivänä viikossa	69,4%
			2019	Harrastaa jotakin vähintään viitenä päivänä viikossa	44,3%
				Harrastaa jotakin vähintään yhtenä päivänä viikossa	95,5%
				Harrastaa taidetta ja kulttuuria vähintään yhtenä päivänä viikossa	83,9%



# VUODEN 2023 TULOSTEN TARKEMPI TARKASTELO 4-5 LUOKAT SOSIAALISET SUHTEET

Indikaattorien vertailu, Inarin kunta (koulutuksen järjestäjä), Perusopetus 4. ja 5. lk





# VUODEN 2023 TULOSTEN TARKEMPI TARKASTELO 4-5 LUOKAT KOULUPÄIVÄ

Indikaattorien vertailu, Inarin kunta (koulutuksen järjestäjä), Perusopetus 4. ja 5. lk

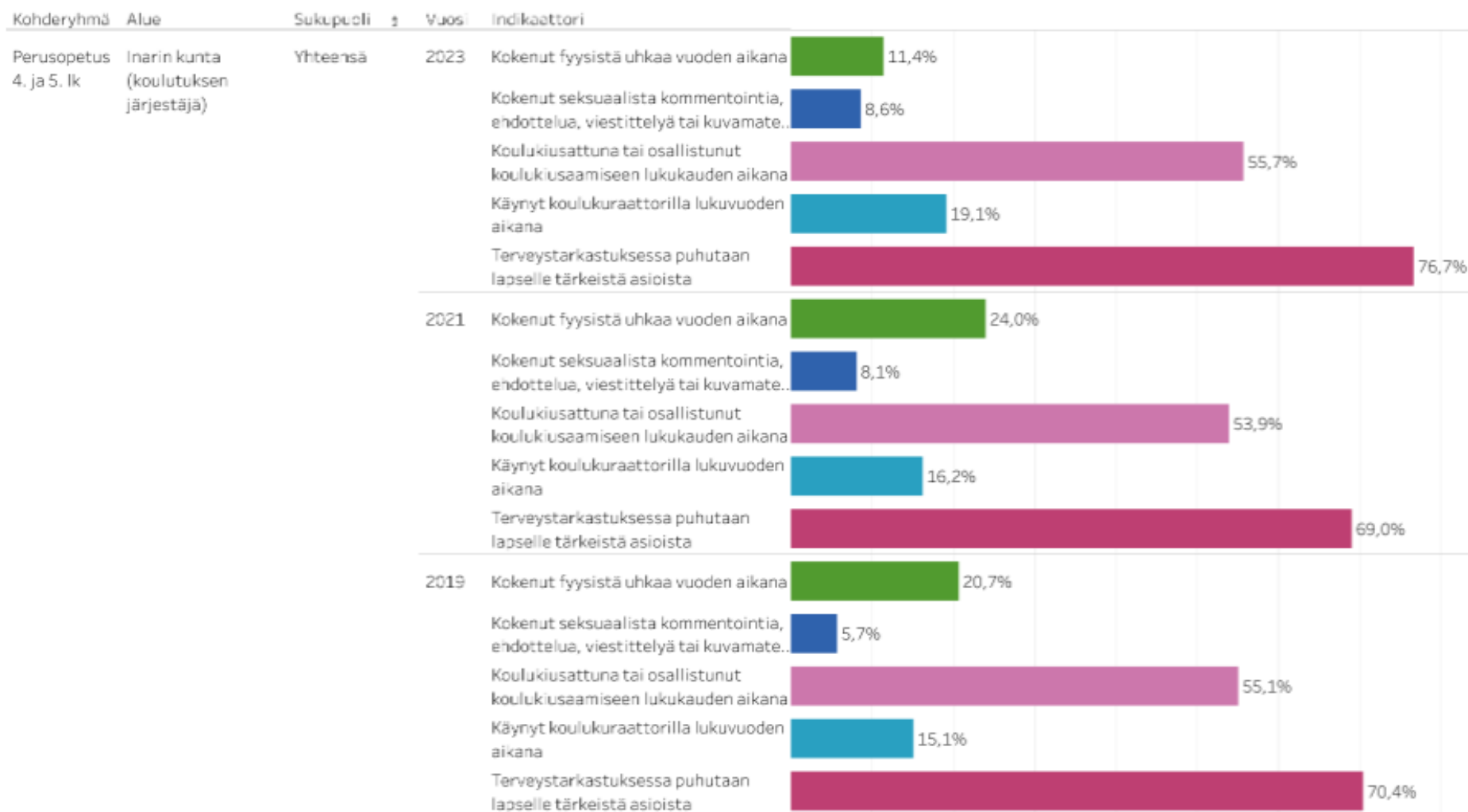
Kohderyhmä	Alue	Sukupuoli	Vuosi	Indikaattori	
Perusopetus 4. ja 5. lk	Inarin kunta (koulutuksen järjestäjä)	Yhteensä	2023	Kokee olevansa tärkeä osa luokkayhteisöä	54,4%
				Luokan oppilaat viihtyvät usein yhdessä	63,8%
				Luokassa usein rauhallista	27,1%
				Luokassa uskaltaa sanoa mielipiteensä	60,0%
				Opettajat usein kiinnostuneita siitä, mitä oppilaalle kuuluu	45,7%
2021	Kokee olevansa tärkeä osa luokkayhteisöä	61,3%			
		Luokan oppilaat viihtyvät usein yhdessä	79,7%		
		Luokassa usein rauhallista	26,7%		
		Luokassa uskaltaa sanoa mielipiteensä	50,0%		
		Opettajat usein kiinnostuneita siitä, mitä oppilaalle kuuluu	34,7%		
2019	Kokee olevansa tärkeä osa luokkayhteisöä	51,1%			
		Luokan oppilaat viihtyvät usein yhdessä	62,5%		
		Luokassa usein rauhallista	36,4%		
		Luokassa uskaltaa sanoa mielipiteensä	56,8%		
		Opettajat usein kiinnostuneita siitä, mitä oppilaalle kuuluu	37,5%		





# VUODEN 2023 TULOSTEN TARKEMPI TARKASTELO 4-5 LUOKAT TURVALLISUUS

Indikaattorien vertailu, Inarin kunta (koulutuksen järjestäjä), Perusopetus 4. ja 5. lk





# VUODEN 2023 TULOSTEN TARKEMPI TARKASTELU 8-9 LUOKAT NETIKÄYTTÄYTYMINEN

Indikaattorien vertailu, Inarin kunta (koulutuksen järjestäjä), Perusopetus 8. ja 9. lk

Kohderyhmä	Alue	Sukupuoli	Vuosi	Indikaattori	Prosentti
Perusopetus 8. ja 9. lk	Inarin kunta (koulutuksen järjestäjä)	Yhteensä	2023	Ei ole usein syönyt tai nukkunut netin takia	13,5%
				Huomannut usein olevansa netissä vaikka ei ole huvittanut	34,8%
				Kokenut usein, että pitäisi viettää aikaa muutoin kuin netissä	25,8%
				Yrittänyt usein viettää vähemmän aikaa netissä, mutta ei ole onnistunut	32,2%
			2021	Ei ole usein syönyt tai nukkunut netin takia	16,3%
				Huomannut usein olevansa netissä vaikka ei ole huvittanut	51,6%
				Kokenut usein, että pitäisi viettää aikaa muutoin kuin netissä	38,8%
				Yrittänyt usein viettää vähemmän aikaa netissä, mutta ei ole onnistunut	33,7%
			2019	Ei ole usein syönyt tai nukkunut netin takia	9,1%
				Huomannut usein olevansa netissä vaikka ei ole huvittanut	39,4%
				Kokenut usein, että pitäisi viettää aikaa muutoin kuin netissä	35,8%
				Yrittänyt usein viettää vähemmän aikaa netissä, mutta ei ole onnistunut	29,9%

# VUODEN 2023 TULOSTEN TARKEMPI TARKASTELU 8-9 LUOKAT HARRASTUNEISUUS

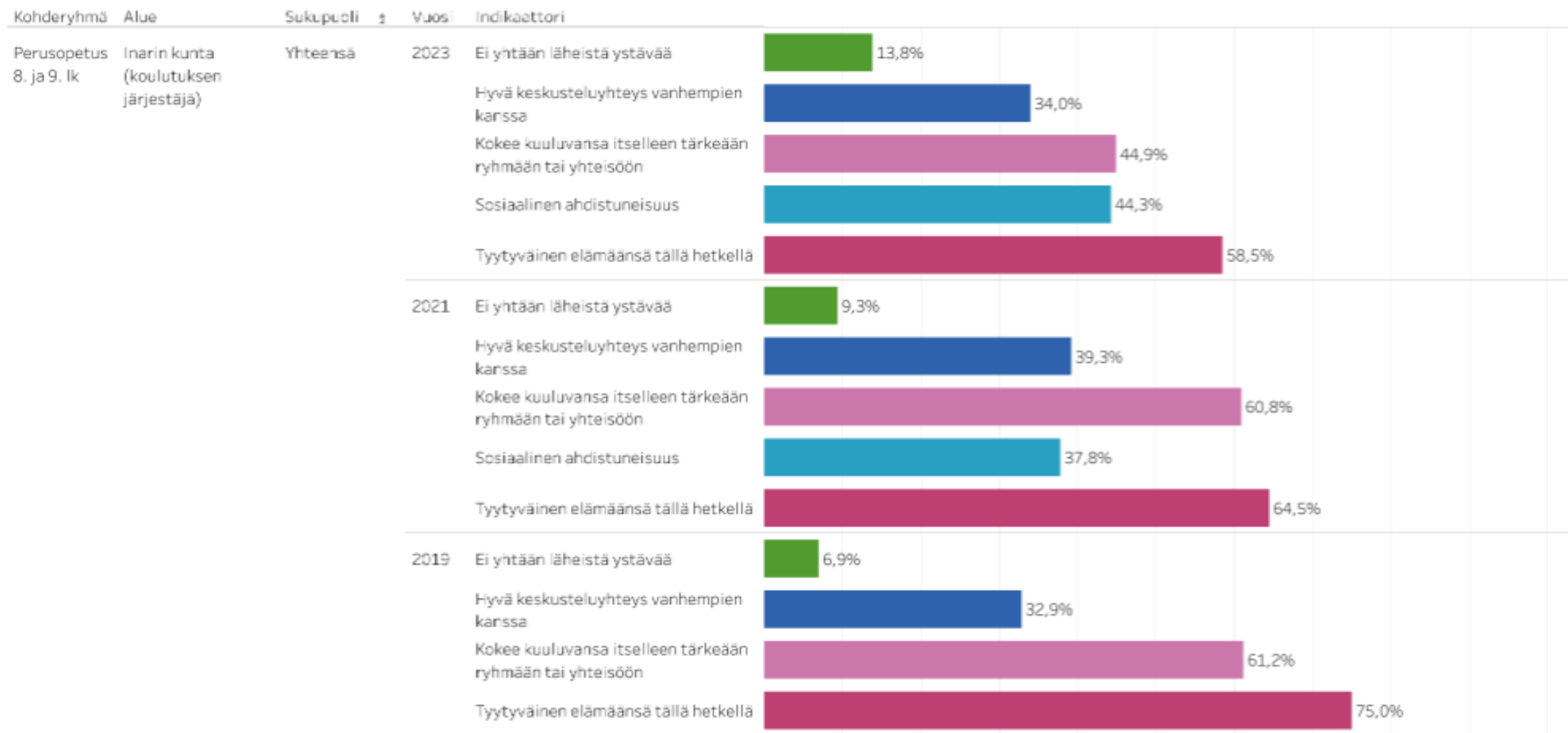
Indikaattorien vertailu, Inarin kunta (koulutuksen järjestäjä), Perusopetus 8. ja 9. lk

Kohderyhmä	Alue	Sukupuoli	Vuosi	Indikaattori	Arvo
Perusopetus 8. ja 9. lk	Inarin kunta (koulutuksen järjestäjä)	Yhteensä	2023	Harrastaa jotakin vähintään kerran viikossa	93,7%
				Harrastaa pelaamista mobiililaitteella tai tietokoneella lähes päivittäin	24,7%
				Kokee, että asuinalueella järjestetään kiinnostavaa vapaa-ajan toimintaa n..	23,6%
				Osallistuu yhdistyksen tai järjestön toimintaan tai vapaaehtoistoimintaa..	16,9%
				Tietää asuinalueen harrastusmahdollisuuksista	57,3%
			2021	Harrastaa jotakin vähintään kerran viikossa	93,4%
				Harrastaa pelaamista mobiililaitteella tai tietokoneella lähes päivittäin	31,6%
				Kokee, että asuinalueella järjestetään kiinnostavaa vapaa-ajan toimintaa n..	28,9%
				Osallistuu yhdistyksen tai järjestön toimintaan tai vapaaehtoistoimintaa..	17,0%
				Tietää asuinalueen harrastusmahdollisuuksista	61,5%
			2019	Harrastaa jotakin vähintään kerran viikossa	93,9%
				Harrastaa pelaamista mobiililaitteella tai tietokoneella lähes päivittäin	34,8%
				Kokee, että asuinalueella järjestetään kiinnostavaa vapaa-ajan toimintaa n..	23,4%
				Osallistuu yhdistyksen tai järjestön toimintaan tai vapaaehtoistoimintaa..	12,3%
				Tietää asuinalueen harrastusmahdollisuuksista	60,3%



# VUODEN 2023 TULOSTEN TARKEMPI TARKASTELO 8-9 LUOKAT SOSIAALISET SUHTEET

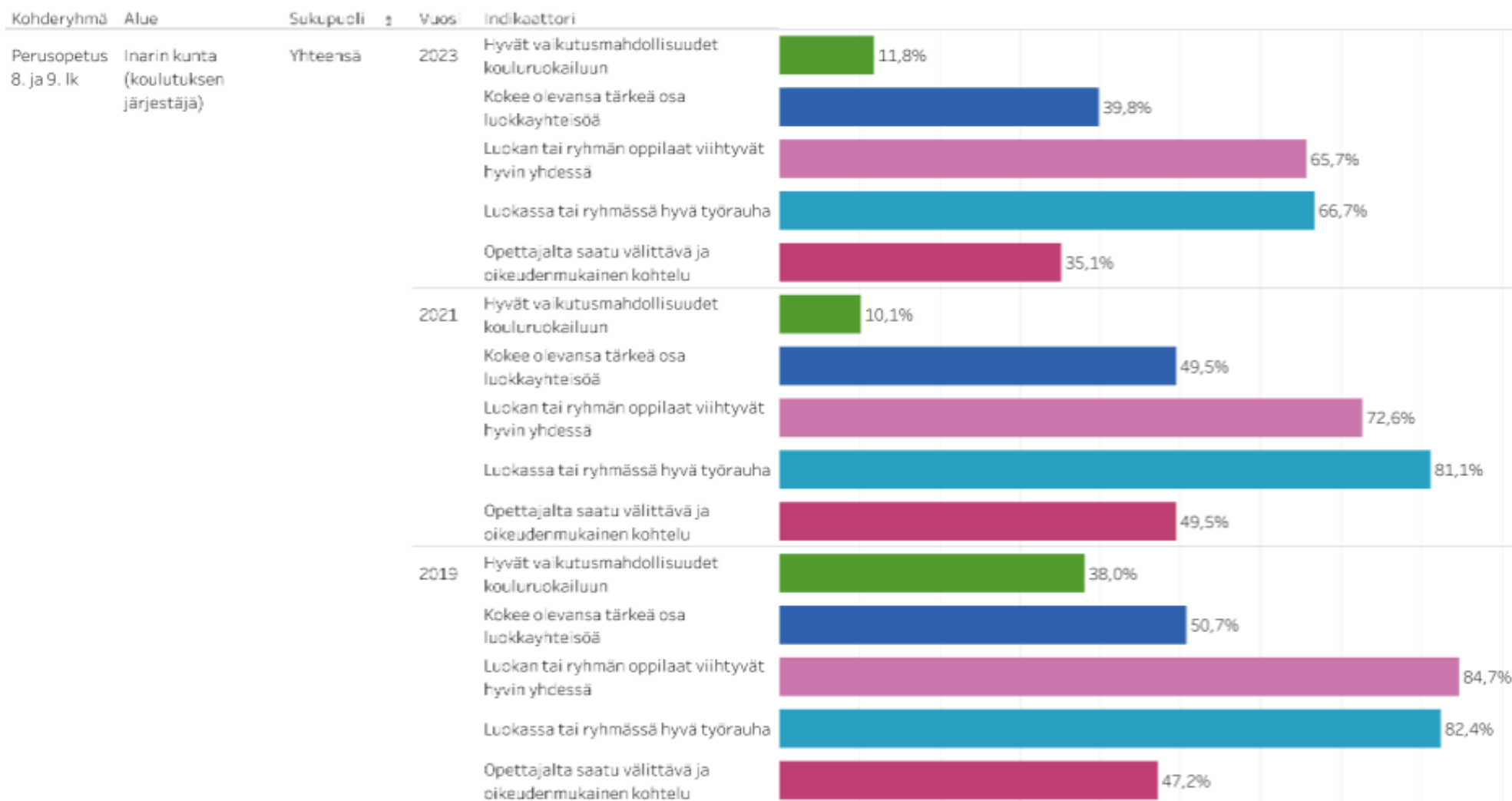
Indikaattorien vertailu, Inarin kunta (koulutuksen järjestäjä), Perusopetus 8. ja 9. lk





# VUODEN 2023 TULOSTEN TARKEMPI TARKASTELO 8-9 LUOKAT KOULUPÄIVÄ

Indikaattorien vertailu, Inarin kunta (koulutuksen järjestäjä), Perusopetus 8. ja 9. lk







# VUODEN 2023 TULOSTEN TARKEMPI TARKASTELO 8-9LUOKAT TURVALLISUUS

Indikaattorien vertailu, Inarin kunta (koulutuksen järjestäjä), Perusopetus 8. ja 9. lk

Kohderyhmä	Alue	Sukupuoli	Vuosi	Indikaattori	
Perusopetus 8. ja 9. lk	Inarin kunta (koulutuksen järjestäjä)	Yhteensä	2023	Kokenut fyysistä uhkaa vuoden aikana	14,8%
				Kokenut häiritsevää seksuaalista ehdottelua tai ahdistelua vuoden aik..	22,5%
				Koulukiusattuna tai osallistunut koulukiusaamiseen lukukauden aikana	30,6%
				Käynyt koulukuraattorilla lukuvuoden aikana	11,0%
				Sosiaalinen ahdistuneisuus	44,3%
2021	Kokenut fyysistä uhkaa vuoden aikana	24,5%			
		Kokenut häiritsevää seksuaalista ehdottelua tai ahdistelua vuoden aik..	31,3%		
		Koulukiusattuna tai osallistunut koulukiusaamiseen lukukauden aikana	43,0%		
		Käynyt koulukuraattorilla lukuvuoden aikana	15,5%		
		Sosiaalinen ahdistuneisuus	37,8%		
2019	Kokenut fyysistä uhkaa vuoden aikana	18,6%			
		Kokenut häiritsevää seksuaalista ehdottelua tai ahdistelua vuoden aik..	31,0%		
		Koulukiusattuna tai osallistunut koulukiusaamiseen lukukauden aikana	40,3%		
		Käynyt koulukuraattorilla lukuvuoden aikana	25,0%		





# VUODEN 2023 TULOSTEN TARKEMPI TARKASTELO 8-9 LUOKAT PÄIHTEET

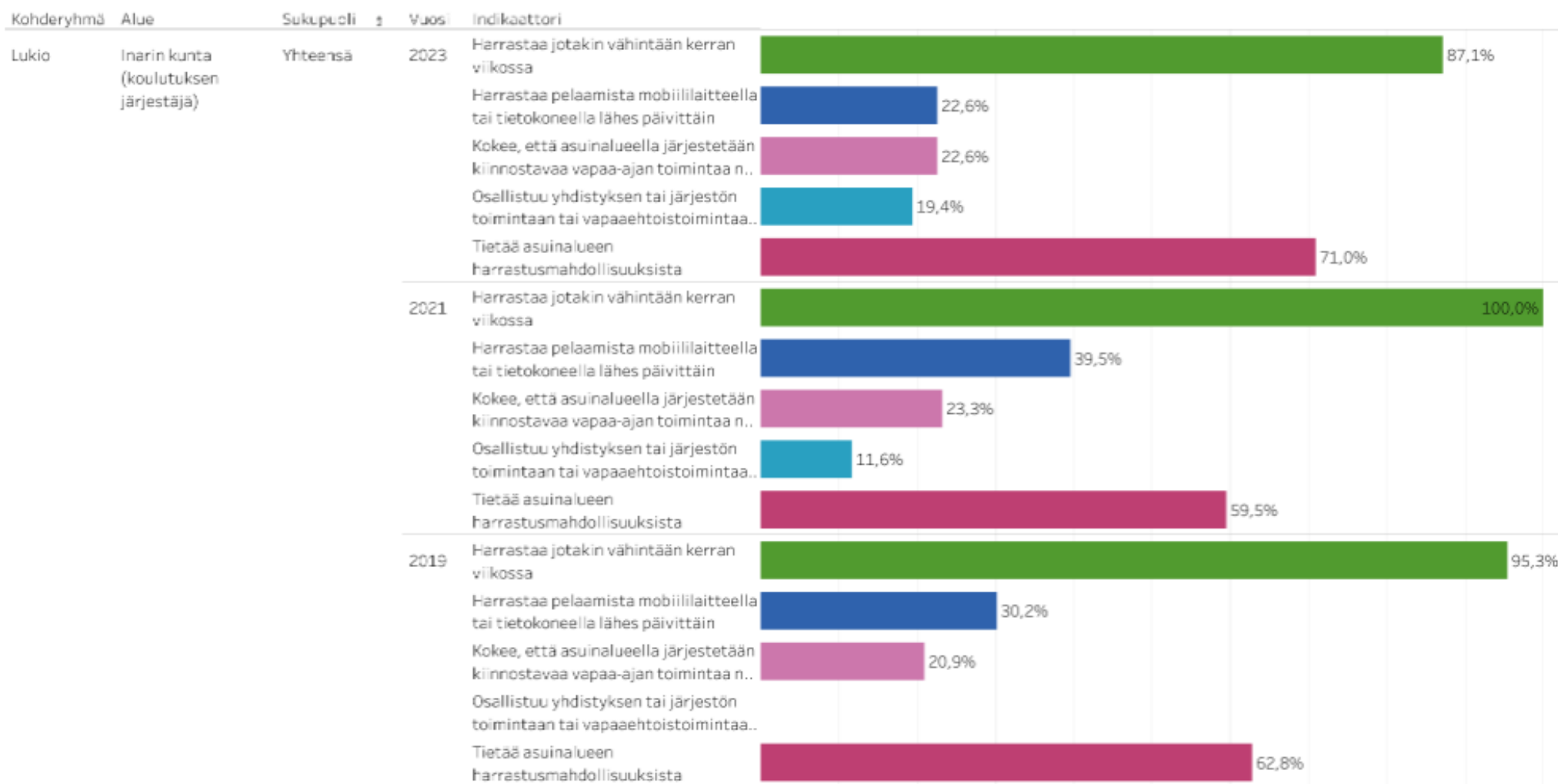
Indikaattorien vertailu, Inarin kunta (koulutuksen järjestäjä), Perusopetus 8. ja 9. lk

Kohderyhmä	Alue	Sukupuoli	Vuosi	Indikaattori	
Perusopetus 8. ja 9. lk	Inarin kunta (koulutuksen järjestäjä)	Yhteensä	2023	Kokeillut kannabista ainakin kerran	1,1%
			Käyttää alkoholia viikoittain	0,0%	
			Käyttää sähkösavukkeita päivittäin	6,7%	
			Nuuskaa päivittäin	4,2%	
			Tupakoi päivittäin	4,3%	
2021			Kokeillut kannabista ainakin kerran	4,1%	
			Käyttää alkoholia viikoittain	2,9%	
			Käyttää sähkösavukkeita päivittäin	5,2%	
			Nuuskaa päivittäin	7,6%	
			Tupakoi päivittäin	13,6%	
2019			Kokeillut kannabista ainakin kerran	5,6%	
			Käyttää alkoholia viikoittain	8,3%	
			Käyttää sähkösavukkeita päivittäin	0,0%	
			Nuuskaa päivittäin	5,6%	
			Tupakoi päivittäin	4,2%	



# VUODEN 2023 TULOSTEN TARKEMPI TARKASTELU LUKIO HARRASTUNEISUUS

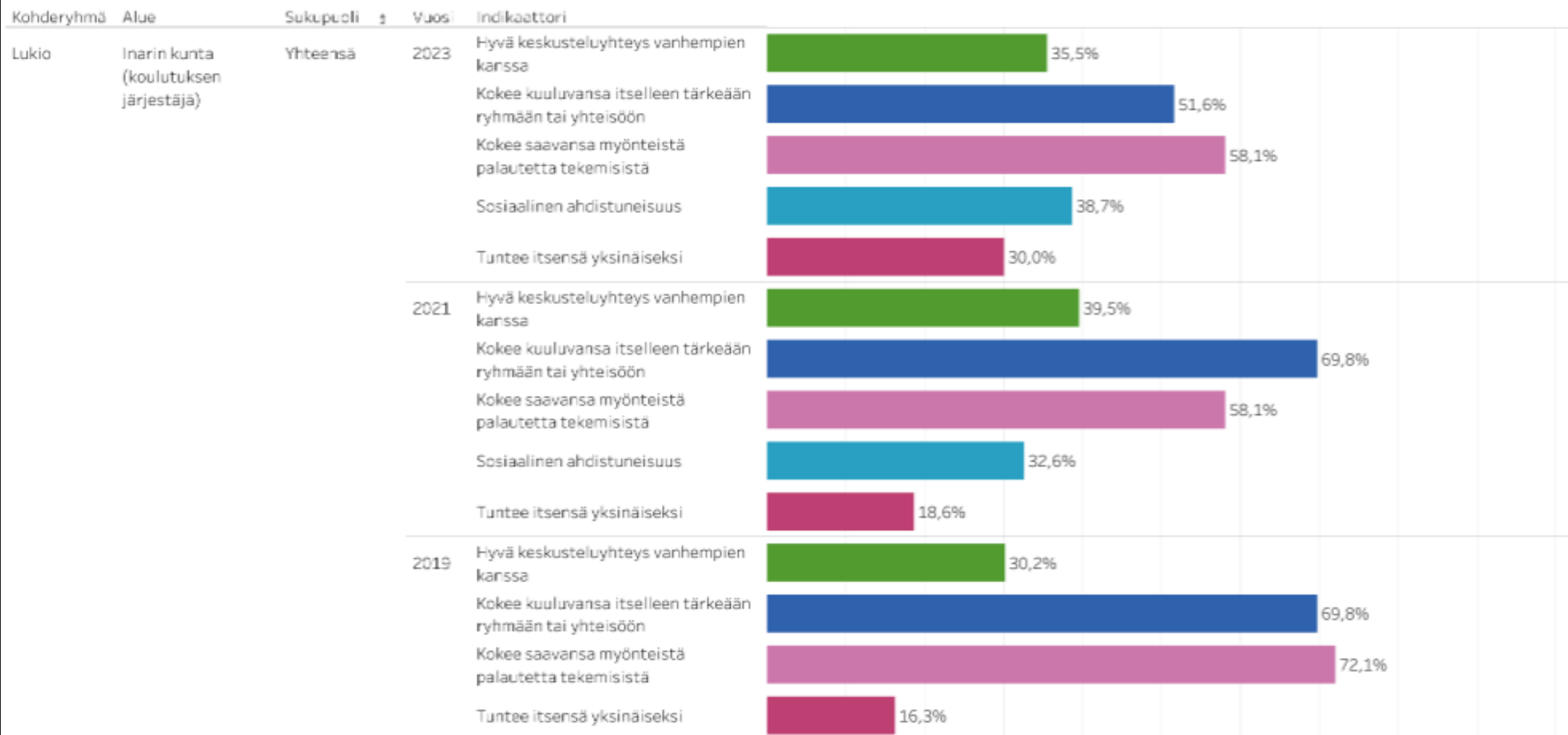
Indikaattorien vertailu, Inarin kunta (koulutuksen järjestäjä), Lukio





# VUODEN 2023 TULOSTEN TARKEMPI TARKASTELU LUKIO SOSIAALISET SUHTEET

## Indikaattorien vertailu, Inarin kunta (koulutuksen järjestäjä), Lukio





# VUODEN 2023 TULOSTEN TARKEMPI TARKASTELO LUKIO KOULUPÄIVÄ

## Indikaattorien vertailu, Inarin kunta (koulutuksen järjestäjä), Lukio

Kohderyhmä	Alue	Sukupuoli	Vuosi	Indikaattori	
Lukio	Inarin kunta (koulutuksen järjestäjä)	Yhteensä	2023	Kokee olevansa tärkeä osa luokkayhteisöä	41,9%
				Luokan tai ryhmän oppilaat viihtyvät hyvin yhdessä	60,0%
				Luokassa tai ryhmässä hyvä työrauha	64,5%
				Mahdollisuus keskustella koulussa aikuisen kanssa mieltä painavista asi..	64,5%
				Opettajalta saatu välittävä ja oikeudenmukainen kohtelu	54,8%
			2021	Kokee olevansa tärkeä osa luokkayhteisöä	60,5%
				Luokan tai ryhmän oppilaat viihtyvät hyvin yhdessä	90,7%
				Luokassa tai ryhmässä hyvä työrauha	93,0%
				Mahdollisuus keskustella koulussa aikuisen kanssa mieltä painavista asi..	58,1%
				Opettajalta saatu välittävä ja oikeudenmukainen kohtelu	64,3%
			2019	Kokee olevansa tärkeä osa luokkayhteisöä	46,5%
				Luokan tai ryhmän oppilaat viihtyvät hyvin yhdessä	76,2%
				Luokassa tai ryhmässä hyvä työrauha	85,4%
				Mahdollisuus keskustella koulussa aikuisen kanssa mieltä painavista asi..	46,5%
				Opettajalta saatu välittävä ja oikeudenmukainen kohtelu	66,7%



# VUODEN 2023 TULOSTEN TARKEMPI TARKASTELO LUKIO TURVALLISUUS

## Indikaattorien vertailu, Inarin kunta (koulutuksen järjestäjä), Lukio

Kohderyhmä	Alue	Sukupuoli	Vuosi	Indikaattori	
Lukio	Inarin kunta (koulutuksen järjestäjä)	Yhteensä	2023	Kokenut häiritsevää seksuaalista ehdottelua tai ahdistelua vuoden aik..	32,3%
				Koulukiusattuna tai osallistunut koulukiusaamiseen lukukauden aikana	29,0%
			2021	Kokenut häiritsevää seksuaalista ehdottelua tai ahdistelua vuoden aik..	34,9%
				Koulukiusattuna tai osallistunut koulukiusaamiseen lukukauden aikana	
			2019	Kokenut häiritsevää seksuaalista ehdottelua tai ahdistelua vuoden aik..	23,3%
				Koulukiusattuna tai osallistunut koulukiusaamiseen lukukauden aikana	25,6%



VUODEN 2023 TULOSTEN TARKEMPI TARKASTELU  
LUKIO  
PÄIHTEET