

## Inarin kuntoportaat

Osallistavan budjetoinnin 10 000 euroa päätettiin vuonna 2023 sijoittaa kuntoportaisiin Inarin kirkonkylälle. Kuntoportaat rakennetaan Onnenkukulalle, joka on metsäinen kumpare lähellä Inarin kirkonkylän keskustaa Menesjärventien kupeessa. Portaat sijoittuvat Menesjärventien vierellä kulkevan kevyenliikenteen väylän varteen.

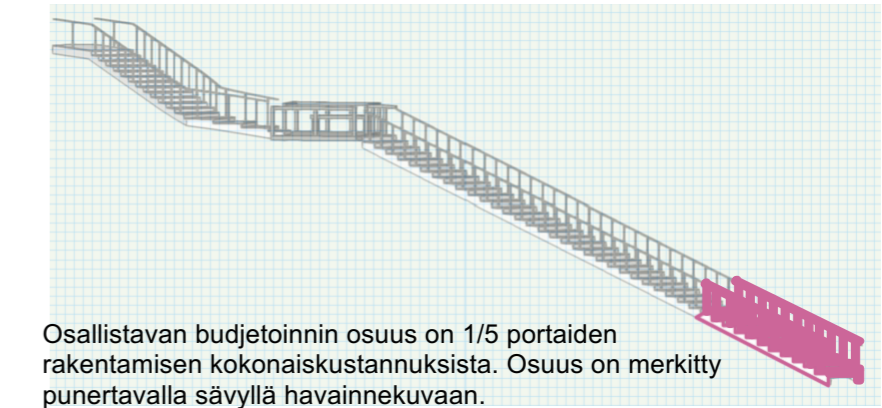
Alue käytiin katsomassa kyläläisten kanssa ja samalla tehtiin linjaus tulevien portaiden sijoittumisesta kukkulalle. Portaat kulkevat kukkulan loivinta puolta kylän puolella. Suunnitelmassa esitetään portaiden toivottu kulkulinja. Levähdystasanteen paikkaa toivottiin kohtaan, jossa portaat vaihtavat suuntaa.

Maanpinta on kivikoinen ja epätasainen suunnitellun porraslinjauksen alueella. Suunnitelma on laadittu mitattujen korkopisteiden perusteella, jolloin portaiden tarkka sijainti tarkentuu rakentamisen aikana.

Portaat rakennetaan puusta, joiden askelleveys on 1,5metriä. Suunnitelmassa on esitetty vaihdeportaat jotka vaihtavat suuntaa 120 astetta levähdystasanteen jälkeen. Suunan vaihdos mahdollistaa turvallisten portaiden rakentamisen muuten jyrkällä kukkulalla.

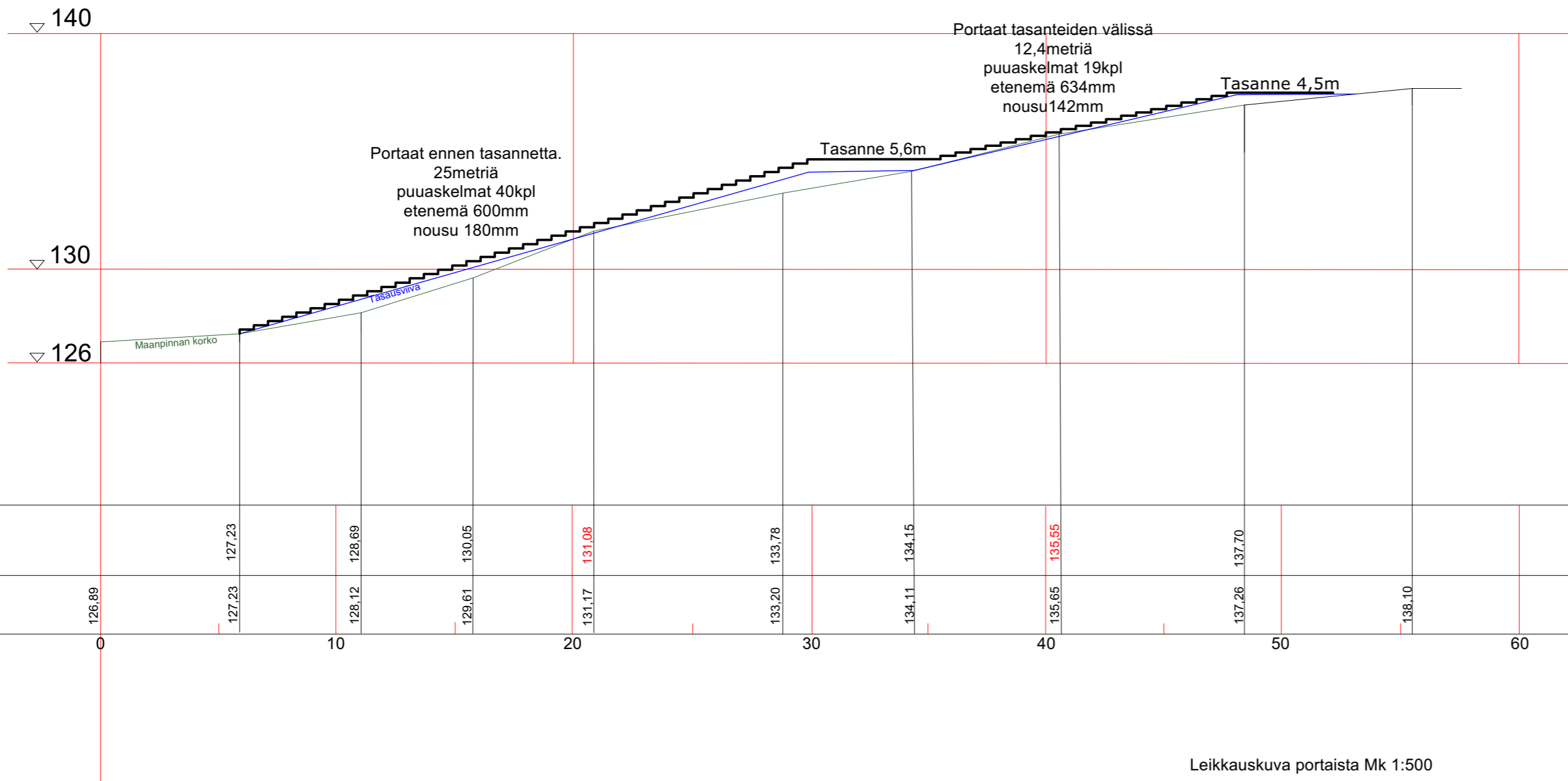
Levähdys tasanteelle rakennetaan istuin hengähdysvetkeä varten. Tasanne on reilun kokoinen, jossa on helppo ohittaa vastaantulija.

Portaat kiinnitetään kunkin kiinnityskohdassa vallitsevan olosuhteen mukaisesti. Kiinnitys voi tapahtua kallioon / kiveen kiinnittämällä tai maaperään upottamalla.

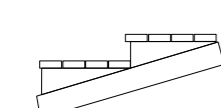


Kuntoportaiden sijainti Inarin kirkonkylällä

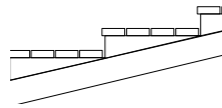
K.OSA	KORTTELI/TILA	TONTTI/RNo	
TOIMENPIDE	Kuntoportaat	PIIRUSTUSLAI	JUOKS. No
RAKENNUSKOHDDE	Onnenkukkula 99870 INARI	SISÄLTÖ	MITTAKAAVAT
		Porraslinja	1:1000
		Leikkauskuva	1:500
		Detaljit	1:50
		SUUNNITTELUALA	
		<b>RAK</b>	
		<b>INARIN KUNTA</b> TEKNINEN TOIMI 26.3.2024 Ivalo Tarja Saarinen, suunnitteluinsinööri	



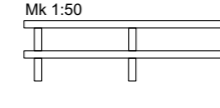
Leikkauskuva 1.  
portaista ennen tasannetta  
Mk 1:50



Leikkauskuva 2.  
portaista tasanteen jälkeen  
Mk 1:50



Kuva 3.  
Portaat edestä.  
Askelma leveys 1500mm  
Mk 1:50



Molempiin portaisiin asennetaan askelmalle neljä 1500mm x 150 mm x 48mm lankkua. Kuvassa 2. etenemä on 3,4cm pidempi ja lankkujen väliin jätetään 1,2cm levyinen rako.